

# Die vielfältige Natur entdecken



- Übersichtstafel
- Große Runde 4,6 km
- Infotafeln zum Thema Wald:
  - 1 Klimaanpassung - „Der Klimawald“
  - 2 Wald im Klimawandel
  - 3 Funktionen des Waldes
  - 4 Lebensraum für Tiere
  - 5 Lebensraum für Pflanzen
  - 6 Nahrungskreislauf
  - 7 Wald im Jahresverlauf
  - 8 Ausstellung Baumstämme
  - 9 Lesesteinhaufen
  - 10 Zukunftsbäume
- Aufenthalts- und Spielflächen im Wald
- Ausstellung „Kunst beflügelt Natur“
- Gesundheits- und Kräutergarten
- Getreideschauergarten
- Themen- und Erlebnisweg Wasser 3,5 km
- Infotafeln zum Thema Wasser:
  - 1 Wald/Wasserkreislauf
  - 2 Libellen
  - 3 Wasservogel
  - 4 Fließgewässer
  - 5 Künstliche Gewässer
  - 6 Amphibien
  - 7 Feuchte Hochstauden
  - 8 Biber
  - 9 Biberstation
- Nistkastenlehrpfad 3,5 km
- Vogelstimmmentafel



Info Punkt

Der NaturThemenPark – ein spannendes Umweltbildungszentrum!




# Interaktive Erlebnisstationen

Die 12 interaktiven Naturerlebnisstationen sind rund um den InfoPunkt verteilt und stellen einen weiteren Bestandteil des NaturThemenParks dar.




## 5 Biberburg

Hier könnt ihr euer Klettertalent auf die Probe stellen. Während ihr die Biberburg erklimmt, findet ihr zahlreiche Infotafeln, die euch mehr über das Leben der Biber erklären.



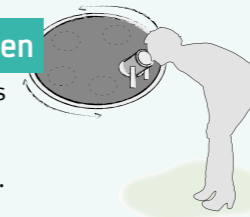
## 1 Klimawald-Balancierpfad

Begeht euch auf eine spannende Entdeckerreise. Auf dem Balancierpfad findet ihr Wissens-Buttons, mit vielen Informationen zum Thema Wald.




## 9 Bodenlebewesen

Hier könnt ihr die Welt des Bodens entdecken. Dreht an der Scheibe und schaut in die Lupe, welches Tier sich gerade im Boden bewegt.



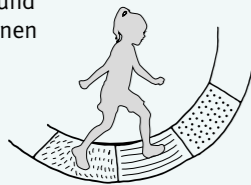
## 10 Blumenwiesen

Die Station der Blumenwiesen zeigt, wie wichtig Wildinsekten für uns Menschen sind. Ihr könnt selbst ausprobieren, wie Bienen oder Hummeln von Blume zu Blume hüpfen.



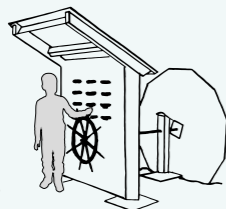
## 11 Barfußpfad

Begeht euch mit euren Füßen auf Entdeckungstour und erfühlt die verschiedenen Untergründe.



## 12 Steuerung des Waldes

Durch das Drehen des Steuerrades lernt ihr Schritt für Schritt, wie ein naturnaher Nutzwald richtig bewirtschaftet wird. Dreht einfach mal und seid gespannt was euch erwartet.




## 4 Wasservogel

Wasseramsel, Stockente, Gebirgsstelze sind drei von vielen Wasservögeln, die es bei uns gibt.

Findet ihr vielleicht noch drei andere Wasservogel?

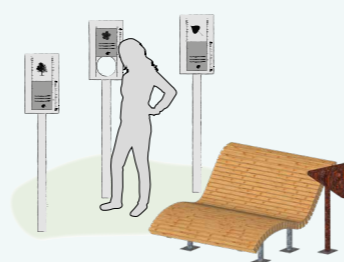
Dreht an der Walze und findet es heraus.



## 3 Wald-Baden

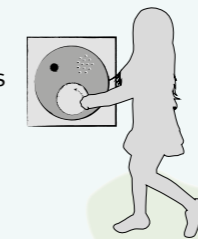
Schaut durch die Guckis und seid gespannt, welche kleinen Wunder der Natur ihr zu sehen bekommt.

Falls ihr eine kurze Entspannungspause braucht, macht es euch auf der Liegebank gemütlich und hört genau hin, was euch der Wald zu sagen hat.



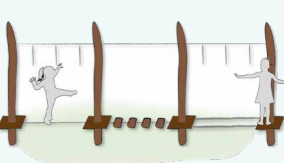
## 2 Lebensraum Fließgewässer

An der Hörstation könnt ihr viel Spannendes über das Ökosystem Fließgewässer und die darin lebenden Tiere erfahren. Beginnt zu kurbeln und lasst euch überraschen, was die Hörstation Interessantes erzählt.



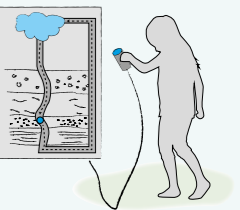
## 6 Zugvögel

Beim Durchsteigen des Niedrigseilgartens begeht ihr euch auf die Reise der Zugvögel. Versucht durch Balancieren die Kletterstrecke zu bezwingen. Ihr werdet merken, dass es ein ziemliches Abenteuer ist, was die Vögel bei ihrem jahreszeitlichen Zug erleben.



## 8 Wasserkreislauf

Erfahrt etwas über das Thema Wasser. Das Geschicklichkeitsspiel zeigt euch den Weg eines Wassertropfens, der auf die Erde fällt. Probiert es einfach mal aus.



## 7 Hecken

Auf dem Abenteuer-Spielplatz könnt ihr euch auf eine abenteuerliche Entdeckerreise begeben. Mittels der Drehwürfel könnt ihr Wissenswertes über Heckenpflanzen und ihre Erkennungsmerkmale wie Blätter und Blüten lernen.

